



Over de RTA ZVL-app

Met de RTA-ZVL app kunt u alle Regionale Transmurale Afspraken in Zeeuws-Vlaanderen raadplegen.


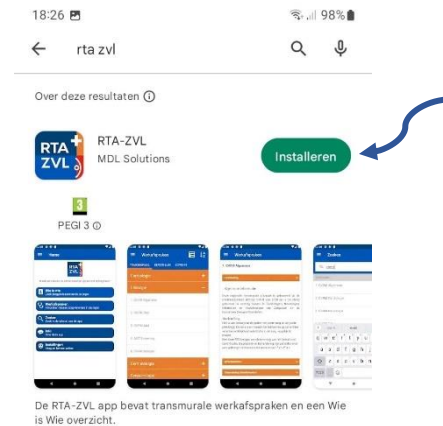
Met deze app en bijbehorende [website](#) ondersteunen we uw communicatie en samenwerking met collega's binnen de gezondheidszorg van Zeeuws-Vlaanderen. Alle werkafspraken (RTA's) die door huisartsen en medisch specialisten zijn opgesteld, vindt u hier binnen handbereik.

Daarnaast kunt u de bereikbaarheid van collega's gemakkelijk raadplegen via het 'smoelenboek'. Deze is afgeschermd en alleen toegankelijk met een account. U vindt er de contactgegevens van alle huisartsen, medisch specialisten, verloskundigen, specialisten ouderengeneeskunde, PA's en VS-en in de regio Zeeuws-Vlaanderen.

App downloaden

De RTA ZVL-app kunt u gratis downloaden in de App Store of Google Play Store. Gebruik als zoekwoord **RTA-ZVL**.

Installeer de app



Account activeren of wachtwoord vergeten?

Klik op de button **Instellingen**



Klik op **Log in**

- Klik op de link **Wachtwoord vergeten?**
- Vul uw **e-mailadres** in. Dit is het e-mailadres waarop uw account is aangemaakt en klik op **Stuur instructies om wachtwoord te herstellen**.

U ontvangt per omgaande een e-mail met een link om uw wachtwoord te herstellen. (Check zo nodig uw spambox).

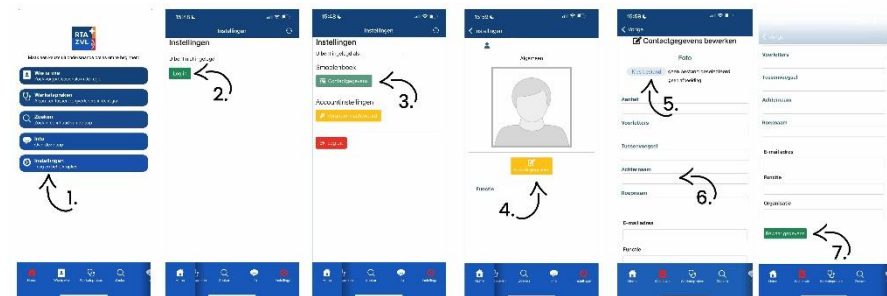
Na opvolgen van de instructies is uw wachtwoord ingesteld en uw account geactiveerd. Het geeft u toegang tot **alle functionaliteiten** van de app en website.

Maak uw account compleet

Om de onderlinge communicatie te verbeteren is het belangrijk dat u uw (contact)gegevens zo snel als mogelijk compleet maakt.

U bent ingelogd? Volg onderstaande stappen:

1. Klik op **Instellingen**
2. Klik op **Log in** (als u nog niet ingelogd bent)
3. Klik op **Contactgegevens**
4. Klik op **Bewerk gegevens**
5. Upload een profielfoto van uzelf
6. Controleer of de reeds ingevulde gegevens correct zijn en corrigeer waar nodig.
Vul alle overige velden zo compleet mogelijk in
7. Sla de wijzigingen altijd op: **Bewaar gegevens**



Liever via de **website** uw account activeren of compleet maken?

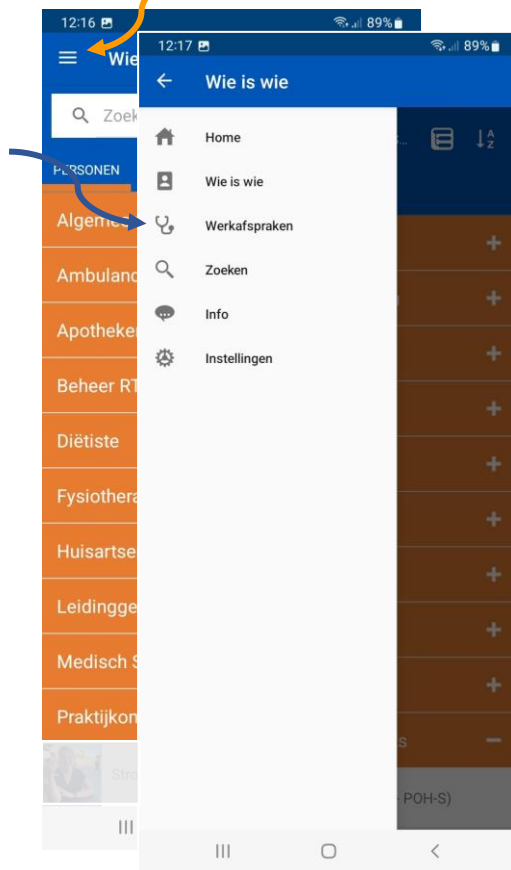
Gebruik dan deze [link](#).

Navigeren in de app via het menu

Via het **menu** gaat u naar de **Werkafspraken, Wie is wie? Enz...**

Navigeren in de app, naar vorige pagina

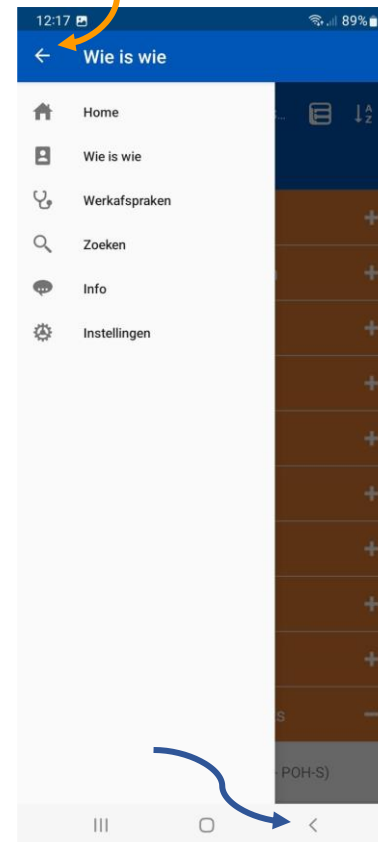
Android, via hamburgermenu



iOS (iPhone), via footermenu



Naar vorige pagina Android

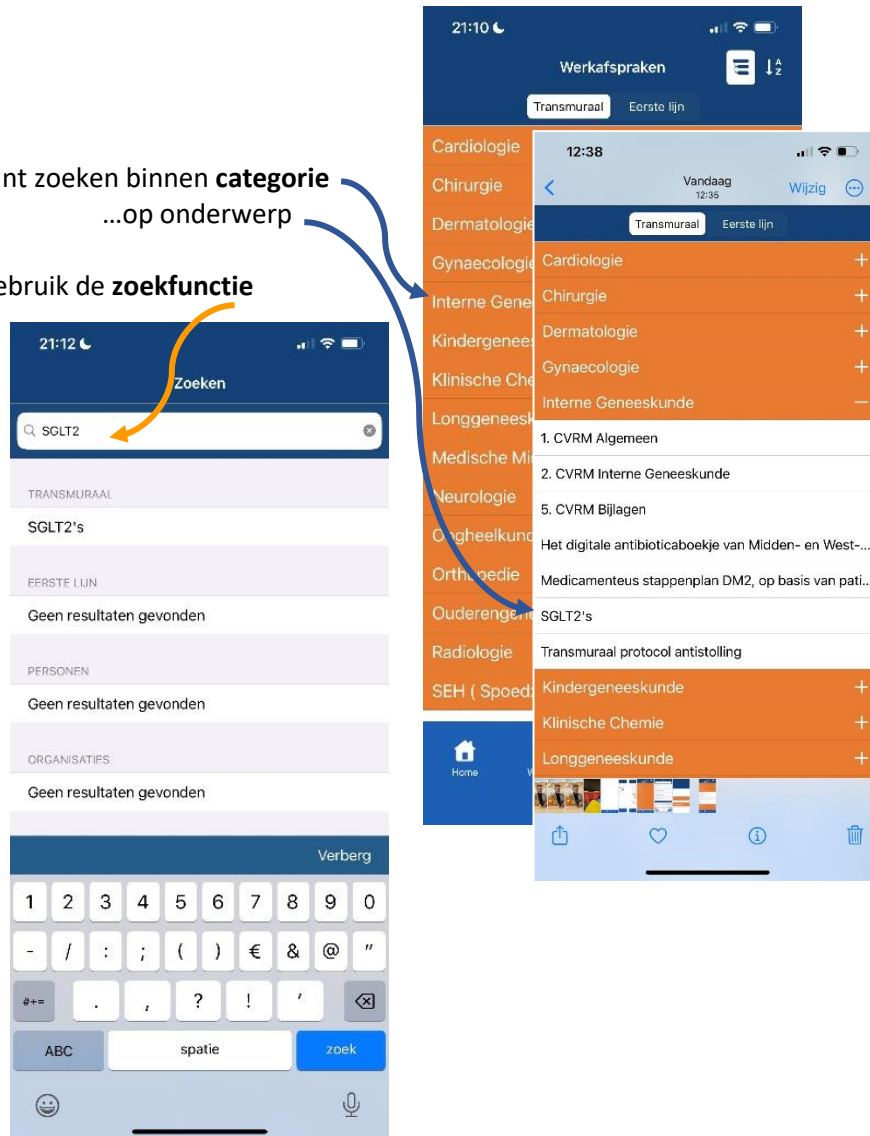


of iOS (iPhone)



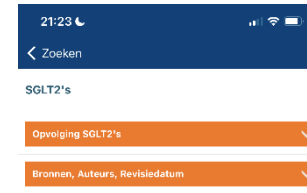
RTA's voor Zeeuws Vlaanderen

U kunt zoeken binnen **categorie**
...op **onderwerp**
of gebruik de **zoekfunctie**



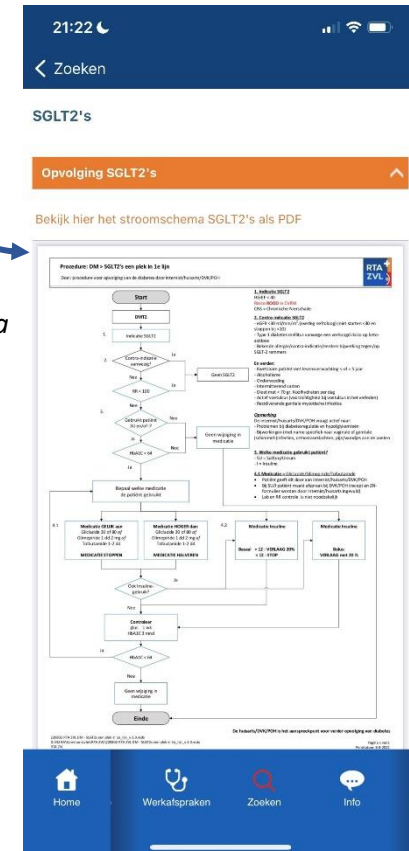
RTA ZVL raadplegen

Details van de werkaafspraak lezen?
Klik op de oranje balk om uit te vouwen



Raadpleeg de werkaafspraak

In geval van stroomschema: klik op de afbeelding van het stroomschema te openen als PDF



Wie is wie? raadplegen

Snel contactgegevens zoeken van uw collega?
U kunt bij het onderdeel **Wie is wie** zoeken binnen de **categorie personen, organisaties** of gebruik maken van de **zoekfunctie**.



Vragen?

Gebruik de app met plezier en probeer de mogelijkheden uit.

Heeft u een vraag over de app, het gebruik hiervan of loopt u tegen problemen aan?
Meer weten over Wie is wie, werkafspraken, heeft u tips, suggesties of voorstellen?
Wij horen het graag!

Neem contact op met het team RTA ZVL.

Françoise Moeliker

Beheer RTA ZVL voor Nucleuszorg
rta@nucleuszorg.nl

Selbi Saritas

Beheer RTA ZVL voor ZorgSaam
rta.zorgsaam@zzv.nl

Er wordt gewerkt aan een uitgebreide FAQ waarin u op termijn het antwoord op de meest gestelde vragen kunt vinden.



Links naar de webversie van RTA ZVL

[Werkafspraken RTA ZVL](#)

Deze zijn openbaar en ook zonder account toegankelijk.

[Over RTA ZVL](#)

[Inloggen om toegang te krijgen tot Wie is wie?](#)

[Contactinformatie](#)

[FAQ](#)

[Privacyverklaring](#)